

MEDICIÓN



DESCRIPCIÓN

Fundación ama+ ofrecemos nuestro “Barómetro Socioemocional”, el cual consiste en un instrumento de medición en formato de cuestionario online, para medir variables asociadas al ASE y clima escolar en la comunidad educativa.

El propósito del Barómetro Socioemocional, es obtener los datos necesarios para hacer un diagnóstico y luego poder continuar usando los datos para la toma de decisiones a través del reporte online interactivo que se entrega.

Tiene 3 versiones: Estudiantes (4° a IV medio), Funcionarios y Familias. Cada versión cuenta con dimensiones distribuidas en 3 o 4 ámbitos.



DIRIGIDO A

Estudiantes, Apoderados, Docentes y Asistentes de la educación.

MODALIDAD

Aplicación presencial u online.



DIMENSIONES

Todas

CURSO

Todas

ANTIGÜEDAD

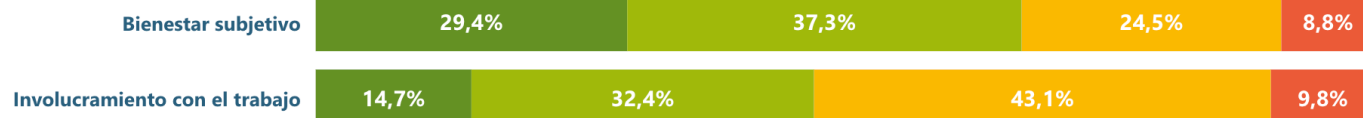
Todas

ROL O FUNCIÓN

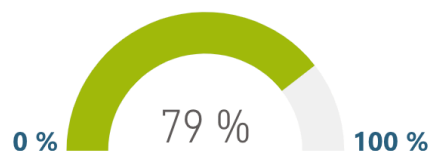
Todas

102
RESPUESTAS

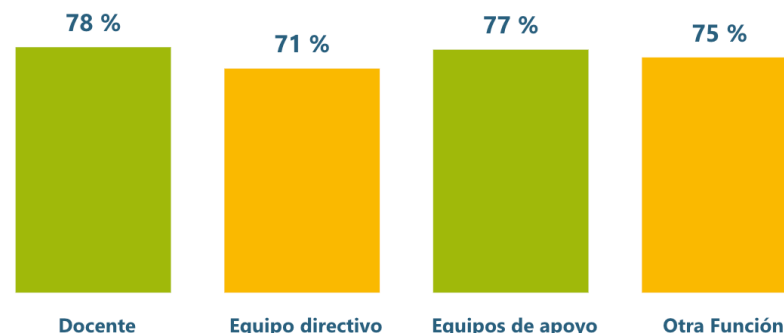
DISTRIBUCIÓN POR DIMENSIÓN



NIVEL DE LOGRO BIENESTAR SUBJETIVO



NIVEL DE LOGRO POR FUNCIÓN



OBJETIVO

El propósito del Barómetro SocioEmocional (BASE) es entregar datos confiables y válidos para la mejora del Aprendizaje Socio Emocional en las escuelas.



Tres versiones para toda la comunidad

Estudiantes, Funcionarios y Familias cuentan con su propio instrumento, construido específicamente para sus condiciones.

¿EN QUE CONSISTE?



El Barómetro Socioemocional es un instrumento de medición en formato de cuestionario online, diseñado para evaluar variables relacionadas con el desarrollo de habilidades socioemocionales (ASE) y el clima escolar en la comunidad educativa.

CARACTERÍSTICAS PRINCIPALES:

Formato de autorreporte: Permite que los participantes evalúen su experiencia personal y percepción de forma directa.

Anónimo y confidencial: Garantiza la privacidad de las respuestas, fomentando la sinceridad y confiabilidad de los resultados.

Escala Likert de 5 puntos: Las preguntas o ítems se responden seleccionando niveles de acuerdo o frecuencia, lo que facilita el análisis cuantitativo de los datos.

Aplicación presencial y online: Envía el link para contestar o aplica en un solo momento en tu establecimiento.

¿QUÉ MIDE?

La comunidad escolar tiene distintas visiones, responsabilidades y características específicas para sus distintos estamentos. Por ello en cada caso hablamos de distintas dimensiones de medición.

DIMENSIONES

Competencias: Las competencias socioemocionales son las competencias que nos permiten conectarnos con nosotros mismos, con el otro y con el mundo, de una manera positiva, constructiva, ética y pacífica.

Bienestar: El bienestar es un concepto amplio, que incluye aspectos de salud física y salud mental. Ponemos énfasis en los indicadores de bienestar psicológico necesario para el óptimo desempeño.

Ambiente: Un ambiente escolar y/o laboral adecuado para el bienestar y el desarrollo de las competencias socioemocionales, es aquel que satisface las tres necesidades psicológicas básicas de todo ser humano.

Creencias: Conoce lo que creen los miembros de la comunidad respecto de la responsabilidad y roles que les corresponden.

Caracterización de participación: Distintas barreras de comunicación e involucramiento son percibidas por la comunidad, y modifican su actuar.



REPORTE INTERACTIVO

Al finalizar la aplicación podrá obtener tu reporte con los resultados de los ámbitos y las dimensiones. Además incluye la posibilidad de filtrar los datos a través de distintas categorías: género, curso, pregunta, antigüedad en el establecimiento, etc.





“Fue una experiencia enriquecedora para la labor del equipo de convivencia, para poder tener indicadores claros y concretos que sean motor de nuestras acciones. Para la comunidad completa significa un instrumento de gran utilidad.”

DUPLA
PSICOSOCIAL
LICEO
CARDENAL
ANTONIO
SAMORÉ

Contacto: Alejandra Buzeta



+56 9 92217788



fundacionama@aprendizajesocioemocional.cl

www.aprendizajesocioemocional.cl